



CONSELHO MUNICIPAL DE SAÚDE DE
RIO AZUL

285/24

REUNIÃO
EXTRAORDINÁRIA

27/02/2024

Aos vinte e sete dias do mês de fevereiro de dois mil e vinte e quatro, com início às dezessete e horas, no Plenário da Câmara de Vereadores, sito à Rua: Getúlio Vargas, 250, realizou-se a **AUDIÊNCIA PÚBLICA QUADRIMESTRAL DA SAÚDE, para Prestação de Contas da Saúde Pública do Município de Rio Azul, do Terceiro Quadrimestre de dois mil vinte e três - Receitas e Despesas vinculadas ao Fundo Municipal de Saúde - Período: 01.09.2023 a 31.12.2023.** A Comissão Permanente de Educação, Saúde, Esportes, Cultura, Turismo e Assistência Social, composta pelos vereadores: **Cesar Martins dos Santos - Presidente, Zerico José Nepomuceno - Secretário e Jussara Martins Membro, juntamente com a Secretária Municipal de Saúde, Senhora Cristiana Maria Schvaidak,** realizaram a presente Audiência Pública. Estiveram presentes, o Vice-Prefeito Municipal Senhor Jair Boni, representando o prefeito Leandro Jasinski por encontrar-se em viagem até a Capital do Estado. Estiverem presentes o Presidente da Câmara de Vereadores Senhor Mariano Vicente Tyski, Vereadores, integrantes da Comissão supracitada, Secretários Municipais, Conselheiros de Saúde, funcionários da Secretaria Municipal de Saúde, a Senhora Laís Fernanda Zem, responsável pelo Controle Interno, e as Contadoras da Prefeitura Municipal Ecinoely Francine Gapinski e Vilma Joseli Veronez conforme lista de assinatura em anexo. Da mesma forma que ocorreu em outras Audiências Públicas Quadrimestrais da Saúde foi realizada, na mesma data e local, a Audiência Pública do Poder Executivo referente ao **Terceiro Quadrimestre de 2023.** Na presenta data, inicialmente foi realizada a Audiência Pública do Poder Executivo e em seguida a Audiência Pública da Saúde referente ao Terceiro Quadrimestre de 2023 **Período: 01.09.2023 a 31.12.2023** a qual foi apresentada pela contadora da Prefeitura Municipal Vilma Joseli Veronez, sendo expostas todas as despesas e receitas vinculadas ao Fundo Municipal de Saúde, os quais também já foram apresentados ao Conselho Municipal de Saúde em reunião realizada no mesmo local e data – Ata CMS Nº 284/24 na data de 23.02.2027 às 13:00 horas, sendo os mesmos aprovados pelos conselheiros, de acordo com a **Resolução CMS Nº 002/2024.** Conforme determinação da lei, é necessário haver a emissão do Edital de Chamamento Público, referente ao terceiro quadrimestre do ano de 2023, que será realizada no dia 27/02/2024, às dezessete horas na Câmara Municipal de Rio Azul, situada à Rua: Getúlio Vargas, 250, nesta cidade. O Edital de Chamamento Público foi publicado no Diário Oficial dos Municípios do Paraná no dia 21/02/2024. Edição 2965 (código identificador: 2F02858A) – no site <http://www.diariomunicipal.com.br/amp/>). A parte do Demonstrativo da Receita e Despesa referente ao **Período: 01.09.2023 a 31.12.2023** que sempre é apresentada pela contadora da Prefeitura Municipal senhora Vilma Joseli Veronez, conforme segue abaixo:

DEMONSTRATIVO DA RECEITA				
Período: 01/01/2023 a 31/12/2023				
FEDERAL				
2023	1º Quadrimestre	2º Quadrimestre	3º Quadrimestre	Total
ATENÇÃO BÁSICA	940.792,42	1.390.458,25	1.187.697,70	3.692.220,10
Agente Comunitário de Saúde	354.144,00	359.040,00	475.200,00	1.188.384,00
Manutenção da Academia da Saúde	9.000,00	15.000,00	12.000,00	36.000,00

Incentivo Financeiro da APS Desempenho	62.818,25	68.555,05	116.993,25	248.366,55
Incentivo Financeiro da APS Capitação Ponderada	447.658,62	451.843,20	454.734,25	1.354.236,07
Incentivo para Ações Estratégicas	51.060,00	53.060,00	85.151,00	189.271,00
Informatização das APS	16.000,00	28.000,00	40.000,00	84.000,00
Implementação Rede Cegonha	111,55	-	3.619,20	3.730,75
E-Multi - Portaria 768/2023	-	168.000,00	-	168.000,00
Incremento Emergencial Atenção Primária - Portaria 768/2023	-	246.960,00	-	246.960,00
Profissionais da Enfermagem	-	-	173.271,73	173.271,73
Incremento Temporário ao Custeio de Serviços da Atenção Primária	-	-	960.000,00	960.000,00
VIGILÂNCIA EM SAÚDE	55.888,00	62.288,82	52.434,40	204.779,22
Assistência Financeira Combate às Endemias	41.664,00	42.240,00	32.076,00	115.980,00
Ações de Vigilância Sanitária	4.000,00	4.000,00	4.000,00	12.000,00
Incentivo Financeiro para Vigilância em Saúde	10.224,00	16.048,82	16.358,40	42.631,22
INVESTIMENTO				
Estruturação Saúde Bucal	-	-	34.168,00	34.168,00
TOTAL	996.680,42	1.452.747,07	1.240.132,10	4.856.999,32

35

ESTADUAL				-
2023	1º Quadrimestre	2º Quadrimestre	3º Quadrimestre	Total
APSUS	38.313,00	38.313,00	51.084,00	127.710,00
Assistência Farmacêutica - Custeio	21.850,00	-		21.850,00
Pro Vigia - Estadual	28.039,94	-	81.783,15	109.823,09
FAF - Kit Odontológico - Resolução 860/2022	-	125.000,00		125.000,00
FAF - Transporte Sanitário Resolução 85/2022	-	65.000,00		65.000,00
Saúde Bucal- Estadual			25.542,00	25.542,00
FAF - INC FIN Ambulâncias (Samu)			91.875,00	91.875,00
Atenção à Saúde Especializada - Resolução 1413			183.842,68	183.842,68
Atenção à Saúde Especializada - Resolução 1648			196.098,95	196.098,95
Calamidade Pública Saúde Resolução 1657/2023			86.955,00	86.955,00
IOF - Assistência Farmacêutica - Resolução 1472/2023			26.150,00	26.150,00
INC FIN - Atenção Primária - Resolução 1466/2023			43.533,08	43.533,08
Ambulância Resolução 506/2023		250.000,00	-	250.000,00
Van - Resolução 506/2023		220.000,00	-	220.000,00
Reforma Unidade Saúde da Mulher Resolução 388/23			150.000,00	150.000,00
Veículo Sanitário - Resolução 1108			100.000,00	100.000,00
FAF - Kit Equipamentos UBS			150.000,00	150.000,00
IOF - Assistência Farmacêutica - Capital	-		15.690,00	15.690,00
TOTAL	88.202,94	698.313,00	1.202.553,86	1.989.069,80

MUNICIPAL		
15% - SAÚDE		12.088.637,22
DEVIDO		
Receita Total de Impostos		52.579.358,68
Percentual		15%
Valor Destinado		7.886.903,80
APLICADO		
Receita Total de Impostos		52.579.358,68
Percentual		22,99
Valor Destinado		12.088.637,22

DEMONSTRATIVO DA DESPESA				
Período: 01/01/2023 a 31/12/2023				
2023	1º Quadrimestre	2º Quadrimestre	3º Quadrimestre	Total
DESPESAS CORRENTES	6.450.918,31	5.588.244,77	5.880.276,43	17.919.439,51
PESSOAL E ENCARGOS	2.925.820,40	3.136.450,12	3.445.309,37	9.507.579,89
CONSÓRCIO	86.450,04	92.858,07	114.584,93	293.893,04
VENCIMENTOS E VANTAGENS	2.392.539,42	2.592.845,44	2.777.848,58	7.763.233,44
OBRIGAÇÕES PATRONAIS	446.830,94	450.746,61	552.875,86	1.450.453,41
OUTRAS DESPESAS CORRENTES	3.525.097,91	2.451.794,65	2.434.967,06	8.411.859,62
CONSORCIO	1.027.701,85	852.182,57	834.604,33	2.714.488,75
MATERIAL DE CONSUMO	435.311,35	278.961,93	421.583,18	1.135.856,46
MATERIAL DE DISTRIBUIÇÃO GRATUITA	351.056,80	234.156,01	204.900,59	790.113,40
DESPESAS DECORRENTES DE CONT DE TERC	297.083,18	73.060,00	58.154,10	428.297,28
SERVIÇOS DE TERCEIROS PF	30.343,92	37.076,99	29.039,30	96.460,21
SERVIÇOS DE TERCEIROS PJ	1.159.440,23	580.026,70	583.582,73	2.323.049,66
AUXÍLIO A PESSOAS FÍSICAS	23.461,24	2.200,00		25.661,24
APORTE RPPS	128.287,19	123.883,51	155.522,07	407.692,77
SUBVENÇÕES SOCIAIS	-	48.794,78	146.384,36	195.179,14
SERVIÇOS DE TECNOLOGIA INFORMAÇÃO	49.126,47	18.129,24	-	67.255,71
OUTRAS DESPESAS	23.285,68	203.322,92	1.196,40	227.805,00
DESPESA DE CAPITAL	70.296,30	23.772,17	291.020,07	385.088,54
CONSORCIO	2.674,43	880,82	183,96	3.739,21
OBRAS E INSTALAÇÕES	-			-

EQUIP E MATERIAL PERMANENTE	67.621,87	22.891,35	290.836,11	381.349,33
TOTAL	6.521.214,61	5.612.016,94	6.171.296,50	18.304.528,05

38 **No Demonstrativo de Receitas e Despesas Próprias com Saúde - A Receita Total de**
39 **Impostos e Transferências Constitucionais Consideradas para Limite foi de R\$**
40 **52.579.358,68** cinquenta e dois milhões, quinhentos e setenta e nove mil, trezentos e
41 cinquenta e oito reais e sessenta e oito centavos), **deste valor 15% corresponde a R\$**
42 **7.886.903,80** (sete milhões, oitocentos e oitenta e seis mil, novecentos e três reais e oitenta
43 centavos) **que é a Aplicação Mínima das Receitas. O município de Rio Azul aplicou em**
44 **saúde durante o ano de 2023 o montante de R\$ 12.088.637,22** (doze milhões, oitenta e oito
45 mil, seiscentos e trinta e sete reais e vinte e dois centavos) que é correspondente ao
46 percentual de **22,89%** (vinte e dois, vírgula oitenta e nove por cento). Quanto ao
47 **Demonstrativo das Despesas** foram distribuídas em: **DESPESAS CORRENTES** - R\$
48 **5.880.276,43** (cinco milhões, oitocentos e oitenta mil, duzentos e setenta e sei reais e
49 quarenta e três centavos), com **PESSOAL E ENCARGOS** foi de R\$ **3.445.309,37** (três
50 milhões, quatrocentos e quarenta e cinco mil, trezentos e nove reais e trinta e sete
51 centavos) **CONSÓRCIO**: R\$ 114.584,93 (cento e quatorze mil, quinhentos e oitenta e quatro
52 reais e noventa e três centavos); **VENCIMENTOS E VANTAGENS**: R\$ **2.777.848,58** (dois
53 milhões, setecentos e setenta e sete mil, oitocentos e quarenta e oito reais, cinquenta e oito
54 centavos); **OBRIGAÇÕES PATRONAIS**: R\$ 552.875,86 (quinhentos e cinquenta e dois mil,
55 oitocentos e setenta e cinco reais e oitenta e seis centavos). Com **OUTRAS DESPESAS**
56 **CORRENTES** o valor utilizado foi R\$ **2.434.967,06** (dois milhões, quatrocentos e trinta
57 e quatro mil, novecentos e sessenta e sete reais e seis centavos) as quais estão distribuídas
58 em despesas com Consórcio, Material de Consumo, Material de Distribuição gratuita,
59 Despesas Correntes de Contratos de Terceiros, Serviços de Terceiros Pessoa Física,
60 Serviços de Terceiros Pessoa Jurídica, Auxílio a Pessoas Físicas, Aporte de RPPS,
61 Subvenções Sociais, Serviços de Tecnologia da Informação, Outras Despesas. O valor
62 aplicado em **OUTRAS DESPESAS CORRENTES** durante o exercício de 2023 chegou a R\$
63 **8.411.859,62** (oito milhões, quatrocentos e onze mil, oitocentos e cinquenta e nove reais e
64 sessenta e dois centavos) distribuído entre as mesmas despesas citadas durante o último
65 quadrimestre. Com **DESPESAS DE CAPITAL** o valor de R\$ **291.020,07** (duzentos e
66 noventa e um mil, vinte reais e sete centavos) e totalizando o ano de 2023 com as
67 **DESPESAS DE CAPITAL** de R\$ **385.088,54** (trezentos e oitenta e cinco mil, oitenta e oito
68 reais e cinquenta e quatro centavos) sendo utilizado o recurso em Consórcio e Obras e
69 Instalações, Equipamentos e Material Permanente, perfazendo o **TOTAL DE**
70 **DESPESAS NO ANO DE 2023 em R\$ 18.304.528,05** (dezoito milhões, trezentos e quatro
71 mil, quinhentos e vinte e oito reais e cinco centavos). Conforme ocorreu em quadrimestres
72 anteriores **todos os empenhos e relatórios contábeis** referentes ao **Terceiro**
73 **Quadrimestre/2023**, foram enviados aos conselheiros via WhatsApp. Dando sequência foram
74 apresentados pela enfermeira Hanna Camila Torres Lopes – Gerente das Unidades de Saúde,
75 os resultados do monitoramento dos 07 (sete) Indicadores do Previne Brasil conforme segue:
76 **1. Proporção de gestantes com pelo menos 6 (seis) consultas pré-natal realizadas, sendo**
77 **a primeira até a 12ª semana de gestação.** Esse Indicador tem peso 1.

Quadrimestre	Numerador	Denominador	Parâmetro 100%	Meta	Indicador
1º Quadrimestre	53	58	58	45%	91,38%
2º Quadrimestre	56	68	68	45%	82,34%
3º Quadrimestre	57	63	63	45%	90,47%

2 - Proporção de gestantes com realização de exames para sífilis e HIV. Esse Indicador tem peso 1.

Quadrimestre	Numerador	Denominador	Parâmetro 100%	Meta	Indicador
1º Quadrimestre	58	58	58	60%	100,00%
2º Quadrimestre	67	68	68	60%	98,53%
3º Quadrimestre	63	63	63	60%	100,00%

3 - Proporção de gestantes com atendimento odontológico realizado Esse Indicador tem peso 2.

Quadrimestre	Numerador	Denominador	Parâmetro 100%	Meta	Indicador
1º Quadrimestre	58	58	58	60%	100,00%
2º Quadrimestre	68	68	68	60%	100,00%
3º Quadrimestre	63	63	68	60%	100,00%

4 - Cobertura de exames citopatológicos Esse Indicador tem peso 1.

Quadrimestre	Numerador	Denominador	Parâmetro 80%	Meta	Indicador
1º Quadrimestre	1.740	4.029	3.224	40%	43,19%
2º Quadrimestre	1.626	3.972	3.178	40%	40,94%
3º Quadrimestre	1.886	1.400	1.400	40%	46,00%

5 - Cobertura vacinal de Poliomielite inativada e de Pentavalente Esse Indicador tem peso 2.

Quadrimestre	Numerador	Denominador	Parâmetro >95%	Meta	Indicador
1º Quadrimestre	62	66	>95%	95%	93,93%
2º Quadrimestre	47	60	>95%	95%	78,33%
3º Quadrimestre	34	54	>95%	95%	62,96%
META NÃO ATINGIDA					

OBS: No 1º Quadrimestre foi atingido o percentual 1,96 do peso da meta e no 2º Quadrimestre 1,64% da meta do peso 2 e no 3º Quadrimestre foi atingido o percentual 1,26 do peso da meta de 2.

6 - Percentual de pessoas hipertensas com pressão arterial aferida no semestre Esse Indicador tem peso 2. Sendo atingido 1,8% da meta para este indicador.

Quadrimestre	Numerador	Denominador	Parâmetro 100%	Meta	Indicador
1º Quadrimestre	2.148	3.930	3.930	50%	54,65%
2º Quadrimestre	1.362	3.024	3.024	50%	45,04%
3º Quadrimestre					

91 Os dados referentes ao 3º quadrimestre estão em análise pela empresa responsável pelo
92 sistema de registro de dados. (IDS)

93 **7 - Percentual de diabéticos com solicitação de hemoglobina glicada no semestre.** Esse
94 Indicador tem peso 1.

95 Os dados referentes ao 3º quadrimestre estão em análise pela empresa responsável pelo
96 sistema de registro de dados. (IDS)

Quadrimestre	Numerador	Denominador	Parâmetro 100%	Meta	Indicador
1º Quadrimestre	661	1.210	1.210	50%	54,63%
2º Quadrimestre	627	749	749	50%	83,71%
3º Quadrimestre					

97 A enfermeira Hanna prossegue apresentando as metas do PROVIGIA. **1 - QUALIFICAR O**
98 **REGISTRO DAS AÇÕES DE CONTROLE SANITÁRIO NO SISTEMA ESTADUAL**
99 **DE INFORMAÇÃO EM VIGILÂNCIA SANITÁRIA (SIEVISA)** * Registro consistente,
100 no SIEVISA, das informações das inspeções sanitárias realizadas no território. a) para
101 municípios do porte I: avaliação aleatória de 8 registros no ano. RESULTADOS: 08
102 REGISTROS - AÇÃO: REALIZADA

Área Responsável pela Avaliação e Monitoramento: Regionais de Saúde e CVIS				
Critérios de Avaliação				
Considera-se Ação Realizada:				
1. O Registro consistente do SIEVISA, das informações das inspeções sanitárias realizadas no território. a) Para municípios do porte I: avaliação aleatória de 08 registros no ano.				
2. Fonte de Dados SIEVISA				
REGISTROS NO SIEVISA				
Quadrimestre	Meta anual	Registros	% atingida	Ação
1º	8	16	200%	Realizada
2º	8	36	437,5%	Realizada
3º	8	24	300%	Realizada

103 **2 - DESENVOLVER AÇÕES DE CONTROLE SANITÁRIO COM FOCO NO**
104 **RISCO***Implementação de ações de controle sanitário com base no grau de risco.
105 Manutenção do cadastro atualizado do universo dos estabelecimentos de médio e alto risco
106 no território. **AÇÃO REALIZADA**

Quadrimestre	Cadastros no SIEVISA	Grau de Risco	Ação
1º	Todos Atualizados	RE1034/202	Realizada
2º	Todos Atualizados	RE1034/202	Realizada
3º	Todos Atualizados	RE1034/202	Realizada

107 **3 – MELHORAR A QUALIDADE DE VIDA DOS IDOSOS RESIDENTES EM**
108 **INSTITUIÇÕES DE LONGA PERMANÊNCIA-** *Registro de inspeção em 100% das
109 ILPIs da área de abrangência cadastradas no link do cadastro único a ser disponibilizado pela
110 SESA. **AÇÃO REALIZADA**

Quadrimestre	Cadastro ILPI	Inspeção	Ação
1º	OK - 2022	Vigente (Licença Sanitária válida até 30/09/2023)	Realizada

2°	Realizado em 29/05/2023		
3°		Dia 24/10/2023	Licença Sanitária emitida em 01/12/2023 Ação realizada

111 **4 - MELHORAR O ACOLHIMENTO, DETECÇÃO E ACOMPANHAMENTO DOS**
112 **CASOS DE HANSENÍASE NA ATENÇÃO PRIMÁRIA À SAÚDE** • Incapacidade Física
113 - porcentagem de incapacidade física grau 2 (GIF2) no diagnóstico e no ano vigente abaixo
114 de 10%. • Contatos - avaliação de contatos no ano vigente acima de 90%. • Cura -
115 porcentagem de cura nos anos das coortes acima de 90%. **AÇÃO REALIZADA. 5 -**
116 **PROMOVER CAPACITAÇÃO EM SAÚDE DO TRABALHADOR PARA OS**
117 **PROFISSIONAIS DA ATENÇÃO E VIGILÂNCIA EM SAÚDE** * Número mínimo de
118 profissionais capacitados por quadrimestre de avaliação; Município PORTE 1= no mínimo 1
119 profissional capacitado. **Resultado: 03 profissionais capacitados** **AÇÃO REALIZADA.**
120 **6 - INVESTIGAR 100% DOS ACIDENTES DE TRABALHO TÍPICOS QUE**
121 **RESULTARAM EM ÓBITO E AMPUTAÇÃO E INVESTIGAR 100% DOS AT COM**
122 **CRIANÇAS E ADOLESCENTES (TÍPICOS E DE TRAJETO) E REGISTRAR NO**
123 **SIEVISA.** Investigação de 100% dos casos notificados no SINAN dentro do quadrimestre
124 de avaliação. * 00 Acidente de Trabalho Fatal; 01 Acidente de Trabalho Grave (01
125 Masculino) com 100% investigado. **AÇÃO REALIZADA. 7 - AUMENTAR A**
126 **COBERTURA DE REGISTRO DO ESTADO NUTRICIONAL DE CRIANÇAS,**
127 **ADOLESCENTES, ADULTOS, IDOSOS E GESTANTES** Aumento de, no mínimo, 03
128 pontos percentuais na cobertura do estado nutricional da população (crianças, adolescentes,
129 adultos, idosos e gestantes) em relação ao ano de 2020. * População avaliada: 14.255, *
130 Indivíduos avaliados: 7.503, * Linha de base: 31,10% sendo o resultado atingido de 52,63%
131 - **AÇÃO REALIZADA. 8 - PROMOVER FATORES DE PROTEÇÃO E REALIZAR**
132 **AÇÕES PARA PREVENÇÃO E CONTROLE DOS FATORES DE RISCO PARA AS**
133 **DOENÇAS CRÔNICAS NÃO TRANSMISSÍVEIS (DCNT).** Para municípios >100.000
134 Manter ou reduzir o número de óbitos prematuros (30 a 69 anos) por DCNT. Óbitos de 2019
135 (ano Base) = 20; Óbito de 2023 = 21.

Muni	RS	II. Neoplasias (tumores)	IV. Doenças Endócrinas nutricionais e metabólicas	IX. Doenças do aparelho circulatório	X. Doenças do aparelho respiratório	Total
TOTAL		6	2	10	3	21
Reg. Saúde Irati		6	2	10	3	21
Rio Azul		6	2	10	3	21

136 **9 - APRIMORAR A VIGILÂNCIA DAS INTOXICAÇÕES EXÓGENAS E O**
137 **CONTROLE DAS ARBOVIROSES, ESPECIALMENTE NO COMBATE DO**
138 **MOSQUITO Aedes Aegypti TRANSMISSOR DAS ARBOVIROSES DENGUE,**
139 **ZIKA VIRUS E FEBRE CHIKUNGUNYA.** 05 Intoxicações por agrotóxicos – 100%
140 investigada. **AÇÃO REALIZADA. 10 - REALIZAR ANÁLISES EM AMOSTRAS DE**
141 **ÁGUA PARA CONSUMO HUMANO PARA OS PARÂMETROS COLIFORMES**
142 **TOTAIS, CLORO RESIDUAL LIVRE E TURBIDEZ** Quando o município atingir pelo
143 menos 75% do Indicador Único, considerando o número mínimo mensal de análises para os
144 parâmetros coliformes totais, cloro residual livre e turbidez. **AÇÃO REALIZADA.**
145 **Proporção de análises realizadas em amostras de água para consumo humano quanto**
146 **os parâmetros (Coliformes Totais, Cloro Residual livre e Turbidez)**

Quadrimestre	Coliformes Totais	Cloro Residual livre	Turbidez
1º	30	41	48
2º	40	41	41
3º	40	40	41
Total anual	91,66%	100,83%	108,33%

147 OBS: O laboratório da UNICENTRO iniciou suas atividades em março, ficando de janeiro a
148 março sem realização de análises bacteriológicas. Fonte: Vigilância Sanitária
149 Municipal/SISAGUA e GAL. **A Proporção anual chegou a 113,1%. 11 - REALIZAR**
150 **ACÇÕES DE AVALIAÇÃO E MONITORAMENTO DA VIGILANCIA DO ÓBITO E**
151 **DAS INFECCÕES SEXUALMENTE TRANSMISSÍVEIS RESPONSÁVEIS PELOS**
152 **CASOS DE TRANSMISSÃO VERTICAL: 1 - 97 % de registros de óbitos com causa**
153 **básica definida; 2 -100% de óbitos maternos investigados; 3 - 93% de óbitos infantis**
154 **investigados; 4 - 5% de redução do número de casos novos de sífilis congênita em menores**
155 **de 01 (um) ano de idade em relação ao ano anterior. 5 - Redução (ou ausência de caso) do**
156 **número de casos de Aids em menores de 05 anos. *Obs: Para os municípios que não**
157 **apresentaram casos, será considerada ação realizada e para os que apresentaram, reduzir em**
158 **relação ao ano anterior. AÇÃO REALIZADA.**

Óbitos Básicos	Óbitos Maternos	Óbitos Infantis	Sífilis	AIDS
99	100	100	Realizada	realizado

159 **12 - REALIZAR ACÇÕES DE AVALIAÇÃO E MONITORAMENTO DOS SISTEMAS**
160 **DE INFORMAÇÃO DA VIGILÂNCIA EPIDEMIOLÓGICA SIVEP-Gripe 1. 80% dos**
161 **casos e óbitos de SRAG hospitalizados digitados em até 7 (sete) dias após a internação; 2.**
162 **90% dos casos e óbitos de SRAG hospitalizados encerrados em até 60 dias após a internação.**
163 **3. SI-PNI - 75% da homogeneidade das Coberturas Vacinais – 8 vacinas; 4. SIES - 100% da**
164 **movimentação de Materiais utilizados durante a estratégia de vacinação. AÇÃO**
165 **REALIZADA. Resultados: 1- 98%; 2- 100%; 3- 50% e 4- 100%. Na oportunidade foram**
166 **apresentados alguns DOS INDICADORES DA PACTUAÇÃO INTERFEDERATIVA do**
167 **Sispacto, que atualmente não são mais pactuados anualmente, porém são acompanhados e**
168 **monitorados pelo município. 1- Óbitos prematuros (30 a 69 anos) por doenças crônicas**
169 **não transmissíveis:**

DCNT	1º Quadrimestre	2º Quadrimestre	3º Quadrimestre	TOTAL
DCNT	Nº	Nº	Nº	Nº
C00 - C97	01	04	01	06
E10 - E14	00	00	02	02
I00 - I99	04	02	03	09
J30 - J98	00	02	01	03
TOTAL	05	08	08	21

170 A meta seria a ocorrência de 20 óbitos, porém ocorreram 21. **2 - Proporção de óbitos de**
171 **mulheres em idade fértil (10 a 49 anos) investigados no 1º quadrimestre 2023**

EQUIPES	ESF 01	ESF 02	ESF 03	ESF 04	ESF 05	TOTAL
	Nº	Nº	Nº	Nº	Nº	Nº

1º Quadrimestre	00	00	00	00	00	00
2º Quadrimestre	00	00	00	02	00	02
3º Quadrimestre	00	00	00	00	00	00
% de investigados	100%	100%	100%	100%	100%	02 MIF100% investigados

172 Fonte: SIM Federal. A meta pactuada pelo município foi de 100% e a Meta Nacional de 90%.
173 Não houve óbitos no período. **3 - Proporção de registro de óbito com causa básica mal**
174 **definida.**

EQUIPES	1º Quadrimestre	2º Quadrimestre	3º Quadrimestre	TOTAL	
ÓBITO CAUSA MAL DEFINIDA	04	08	02	14	100%
TOTAL DE ÓBITOS INVESTIGADOS	04 100%	08 100%	02 100%	14 100%	100%
TOTAL DE ÓBITOS 2023	34	44	25	103	100%

175 A meta é de investigar 96,00% do registro de óbitos com causa mal definida, porém o
176 município investigou 100% dos óbitos chegando-se a definição da causa. **4- Proporção de**
177 **vacinas selecionadas do calendário nacional de vacinação para crianças menores de 1**
178 **ano de idade3º quadrimestre 2023Pentavalente (3ª dose) / Pneumocócica 10 valente (2ª**
179 **dose) Poliomielite (3ª dose) e Tríplice Viral (1ª dose) com cobertura vacinal preconizada**
180 **95%**

Pop. 169	SERIE HISTÓRICA DE COBERTURA VACINAL PRECONIZADA PELO SISPACTO
CV 2024	0%, CV ANUAL
CV 2023	100%, CV ANUAL
CV 2021	75% CV ANUAL
CV 2020	25% CV ANUAL
CV 2019	0% CV ANUAL
CV 2018	100% CV ANUAL

181

Ano: 2018-2022					
Ano	Penta	Pneumocócica	Poliomielite	Tríplice Viral D1	Total
Total	95,64	96,38	96,81	98,94	96,94
2018	102,65	101,06	103,70	110,58	104,50
2019	65,22	79,71	79,23	94,69	79,71
2020	101,45	91,30	93,72	87,44	93,48
2021	104,09	105,85	102,34	93,57	101,46
2022	109,64	108,43	109,04	110,84	109,49

182 *Pactuado para 2023: 75%; Referência Nacional: 75%.

183 **5- Proporção de casos de doenças de notificação compulsória imediata (DCNI)**
184 **encerrados em até 60 dias após a notificação. A meta pactuada para 2023 é de encerrar**
185 **100 % dos casos em até 60 dias.**

EQUIPES	ESF 01	ESF 02	ESF 03	ESF 04	ESF 05	Notificação Encerrada em Tempo Oportuno

1º Quadrimestre	00	00	00	00	00	00= A/C
2º Quadrimestre	00	00	00	00	00	00= A/C
3º Quadrimestre	00	00	00	00	00	00= A/C

186 A enfermeira expôs a lista da doenças de notificação compulsória imediata conforme segue:
187 Antraz pneumônico, Arenavírus, Botulismo, Cólera, Dengue (óbitos), Ebola, Febre amarela,
188 Febre do Nilo ocidental e outras arboviroses de importância em saúde pública, Febre
189 maculosa e outras rickettsioses, Febre purpúrica brasileira, Hantavirose, Influenza humana
190 produzida por novo subtipo viral, Lassa, Malária na região extra Amazônica, Marburg,
191 Poliomielite por poliovírus selvagem, Peste, Óbito com suspeita de doença pelo vírus Zika,
192 Óbito com suspeita de Febre de Chikungunya, Raiva humana, Rubéola, Sarampo, Síndrome
193 de paralisia flácida aguda, Tularemia, Varíola e outras emergências de saúde pública **6-**
194 **Proporção de cura dos casos novos de hanseníase diagnosticados nos anos das coortes**
195 **1º quadrimestre 2023.** Foram diagnosticados casos novos de hanseníase nos anos de 2022 e
196 2023, porém, não cai na avaliação nos anos de coortes Paucibacilar e multibacilar, sendo os
197 casos novos diagnosticados a cada dois anos, sendo que serão avaliados os casos que surgirem
198 no ano de 2024.

ANO NOTIFICAÇÃO	PAUCIBACILAR	MULTIBACILAR	TOTAL
2010	00	02	02
2013	01	01	02
2014	00	01	01
2015	00	02	02
2022	00	02	02
2023	00	02	02
Total	01	10	11

199 **8- Número de casos novos de sífilis congênita em menores de um ano de idade.**

EQUIPES	ESF 01	ESF 02	ESF 03	ESF 04	ESF 05	TOTAL
1º Quadrimestre	0	0	0	0	0	0
2º Quadrimestre	0	0	0	0	0	0
3º Quadrimestre	0	0	0	0	0	0

200 Fonte: SINAN Municipal 26.09.2023

201 *Até o momento, temos 1 criança em acompanhamento, por criança exposta a sífilis no ano
202 de 2022. A meta pactuada para 2023 é de 0 (zero) casos.

203 **9- Número de casos novos de AIDS em menores de 5 anos.**

EQUIPES	ESF 01	ESF 02	ESF 03	ESF 04	ESF 05	TOTAL
1º Quadrimestre	00	00	00	00	00	00
2º Quadrimestre	00	00	00	00	00	00
3º Quadrimestre	00	00	00	00	00	00

204 Fonte: SINAN Municipal.

205 Pactuado em número absoluto (zero) em 2023. Referência Nacional Taxa de Detecção 8,2

206 **10- Proporção de análises realizadas em amostras de água para consumo humano**
207 **quanto aos parâmetros coliformes totais, cloro residual livre e turbidez**

	COLIFORMES TOTAIS (40)	CLORO RESIDUAL LIVRE(40)	TURBIDEZ(40)
1º Quadrimestre	30	41	48

2° Quadrimestre	40	41	41
3° Quadrimestre	40	40	41
Total anual	91,66%	100,83%	108,33%

208 Fonte: SISÁGUA Vigilância Sanitária Municipal e GAL. A meta pactuada para 2023 é de 100% sendo a
209 Referência Nacional 92,01%

210 **11- Razão de exames citopatológicos do colo de útero em mulheres de 25 a 64 anos na**
211 **população residente na mesma faixa etária.** Foram realizadas 1.349 coletas de material do
212 colo de útero para exames citopatológicos. Total de mulheres de 25 a 64 anos = 4.032/3, sendo
213 1.344 anual, Razão de 1,004, sendo a meta pactuada para o ano de 2023 de 0,99. **12- Razão**
214 **de exames de mamografia de rastreamento realizados em mulheres de 50 a 69 anos na**
215 **população residente na mesma faixa etária. 1.106/2= 553**

50 a 69 anos	TOTAL 2023	RAZAO MUNICÍPIO
Total	320	0,57

216 Meta pactuada para o ano de 2023: 0,77, não foi atingida a meta.

217 **13- Proporção de parto normal no Sistema Único de Saúde e na Saúde Suplementar**

	EQUIPES	TOTAL MUNICÍPIO	
		Nº	%
1° Quadrimestre	PARTO NORMAL	17	21,80
	PARTO CESÁREO	61	78,20
2° Quadrimestre	PARTO NORMAL	11	18,33
	PARTO CESÁREO	49	81,67
3° Quadrimestre	PARTO NORMAL	16	22,86
	PARTO CESÁREO	54	77,14
2024	PARTO NORMAL = Total	44	21,15%
	PARTO CESÁREO = Total	164	78,85%

218 Total de nascidos no período 2023 = 208. A referência estadual 37% de parto normal e o
219 município pactuou 39% de partos normais em relação aos partos cesarianos. **14- Proporção de gravidez**
220 **na adolescência entre as faixas etárias 10 a 19 anos. Estimativa de 126 gestantes**

	1° Quadrimestre	2° Quadrimestre	3° Quadrimestre	TOTAL 2023
GESTANTE DE 14 ANOS	00	01	01	03
GESTANTE DE 15 ANOS	02	01	01	04
GESTANTE DE 16 ANOS	03	02	01	06
GESTANTE DE 17 ANOS	03	03	03	09
GESTANTE DE 18 ANOS	06	08	06	20
GESTANTE DE 19 ANOS	06	03	03	12
TOTAL	20	18	15	54
MAES > 14 ANOS	00	00	00	00
MAES DE 15-19 ANOS	08	06	06	20
TOTAL	08	06	06	20

NASCIDOS VIVOS NO PERÍODO	78	60	60	208
				9,62% RN de mães adolescentes

221 Fonte: SESA/PR Pactuado para o ano de 2023 12,00% no município. Referência
 222 ESTADUAL 11,20%. **15- Taxa de mortalidade infantil - Referência Estadual 9,53%**
 223 **Pactuado para 2023 – 01 óbito.**

EQUIPES	ESF 01	ESF 02	ESF 03	ESF 04	ESF 05	TOTAL
ÓBITO FETAL 1º QUAD	01	00	00	00	00	01
ÓBITO INFANTIL 1º QUAD	00	00	00	00	00	00
ÓBITO FETAL 2º QUAD	00	00	00	00	00	00
ÓBITO INFANTIL 2º QUAD	00	00	00	00	00	00
ÓBITO FETAL 3º QUAD	00	00	00	00	00	00
ÓBITO INFANTIL 3º QUAD	00	00	00	00	00	00

224 Obtivemos 01 óbito fetal no período de 2023. **17- Número de óbitos maternos em**
 225 **determinado período e local de residência.** Pactuado para 2023: 0 (zero) óbito, e a
 226 Referência Estadual é de 69 (sessenta e nove) óbitos no ano.

RESULTADO ANUAL	TOTAL 2023
ÓBITO MATERNO	00

227 Fonte: SIM Federal. Felizmente até o segundo quadrimestre de 2023 não ocorreu óbito materno município
 228 **17- Cobertura populacional estimada pelas equipes de Atenção Básica.** Numerador: N°
 229 de ESF x 3.450 + (N° e AB + N° ESF equivalente) x 3.000 em determinado local e período.
 230 Denominador: Estimativa da populacional do ano anterior. Fator de multiplicação: 100
 231 Referência ESTADUAL A cobertura de Atenção Básica do estado é de 89,5% e a cobertura
 232 populacional de Estratégia de Saúde da Família é de 64,75%. A cobertura no município está
 233 em 100% = 15.433 PESSOAS. **18 - Cobertura de acompanhamentos das**
 234 **condicionalidades de Saúde do Programa Bolsa Família (PBF)**

Ano 2023	1º Vigência	2º Vigência
Quantidade beneficiários a serem acompanhados	1.318	1.373
Quantidade beneficiários acompanhados	1.199	1.249
Percentual cobertura de beneficiários acompanhados (%)	90,97%	90,97%
Quantidade Criança a ser acompanhada	360	357
Quantidade Criança acompanhada	264	258
Percentual cobertura do acompanhamento de crianças (%)	73,33%	72,27%

235 Pactuado 2023 90,0% - Referência Estadual 36,27%. A meta pactuada pelo município atingir
 236 90% de acompanhamentos, enquanto o Estado Pactuou 36,27%. **19- Cobertura**
 237 **populacional estimada de saúde bucal na atenção básica**

ANO	1º Quadrimestre	2º Quadrimestre	3º Quadrimestre	Quantidade de Pessoas
2023	100,00%	100,00%	100,00%	15.433

238 Numerador: (n° eSB*3.450) +(n° eSB equivalentes*3.000) em determinado local e período.
 239 Denominador: população no mesmo local e período Fator de multiplicação: 100. A Referência
 240 ESTADUAL é 39,60 % de cobertura no Estado. A cobertura populacional estimada em saúde
 241 bucal na atenção básica está em 100% = 15.433 pessoas no município de Rio Azul. Pactuado

242 para o ano de 2023 100%. **20 - Número de casos de doença ou agravo relacionados ao**
 243 **trabalho notificados por local de residência com o campo ocupação preenchido**

	1º QUAD	2º QUAD	3º QUAD	TOTAL
INTOXICAÇÃO EXÓGENA	12	05	04	21
ACIDENTE MAT. BIOLÓGICO	02	00	01	03
ACIDENTE DE TRABALHO	38	29	39	106
TOTAL	52	34	44	100%

244 **Pactuado 100% e a Meta Estadual é de 95%. 21 - Número de ciclos que atingiram mínimo**
 245 **de 80% de cobertura de Imóveis visitados para controle vetorial da dengue 2023 -**
 246 **Município INFESTADO – 3 Ciclos extras**

ANO 2023		IMÓVEIS CADASTRADOS	IMÓVEIS VISITADOS	% COBERTURA
1º Quadrimestre	1º Ciclo (Janeiro e fevereiro)	3.708	821	22,14 %
	2º Ciclo (Março e Abril)	3.708	1.249	33,68 %
2º Quadrimestre	3º Ciclo (Maio e Junho)	3.782	1.283	33,92 %
	4º Ciclo (Julho e Agosto)	3.782	570	15,07 %
3º Quadrimestre	5º Ciclo (Setembro e Outubro)	3.782	927	24,51 %
	6º Ciclo (Novembro e Dezembro)	3.782	1.030	27,23 %

247 A servidora Nivea Maria Buhler responsável pelo Setor de Regulação apresentou o
 248 **RELATÓRIO DAS ATIVIDADES BÁSICAS DA SECRETARIA MUNICIPAL DE**
 249 **SAÚDE NO TERCEIRO QUADRIMESTRE/2023 E O TOTAL DO ANO DE 2023.**
 250 conforme segue abaixo:

251 **Quantidade de Usuários por ESF**

ESF 01	4.590
ESF 02	2.242
ESF 03	2.245
ESF 04	3.310
ESF 05	2.610
TOTAL	14.997

252 **Atividades Básicas**

QUADRIMESTRE	TOTAL DE ATIVIDADES DESENVOLVIDAS NAS 12 UNIDADES E PRÉ-NATAL
1º	60.662
2º	72.990
3º	57.317
TOTAL 2023	190.969

253 **Atendimentos Médicos**

QUADRIMESTRE	CONSULTAS	VISITAS	PROCEDIMENTOS
1º	8.163	90	275

2°	9.213	85	295
3°	6.007	47	207
TOTAL 2023	23.383	222	777

254

Atendimentos Enfermeiros

QUADRIMESTRE	CONSULTAS	VISITAS	PROCEDIMENTOS
1°	4.166	101	2.873
2°	5.175	164	2.934
3°	3.885	46	3.187
TOTAL 2023	13.226	311	8.994

255

Atendimentos Psicólogas

QUADRIMESTRE	CONSULTAS	VISITAS	ATIVIDADE EM GRUPO	ABORDAGEM FUMANTE COGNITIVO
1°	1.176	39	309	2
2°	897	7	337	1
3°	811	25	161	2
TOTAL 2023	2.884	71	807	5

256

Atendimentos Educadores Físicos

QUADRIMESTRE	MEDIÇÃO DE PESO	ATIVIDADE FÍSICA EM GRUPO	NÚMERO DE USUÁRIOS ATENDIDOS
1°	17	362	580
2°	249	766	1.570
3°	242	647	1.314
TOTAL 2023	508	1.775	3.464

257

Atendimentos Assistente Social

QUADRIMESTRE	CONSULTAS	VISITAS	ATIVIDADE EM GRUPO
1°	309	39	57
2°	376	17	82
3°	529	37	51
TOTAL 2023	1.214	93	190

258

Atendimentos Fisioterapeutas

QUADRIMESTRE	CONSULTAS
1°	933

2°	592
3°	700
TOTAL 2023	2.225

259 **Atendimentos Nutricionistas**

QUADRIMESTRE	CONSULTAS	MEDIÇÃO DE ALTURA	MEDIÇÃO DE PESO	ATIVIDADE EM GRUPO
1°	177	70	113	
2°	219	121	148	3
3°	68	34	60	2
TOTAL 2023	464	225	321	5

260 **Atendimentos Fonoaudióloga**

MÊS	CONSULTAS	VISITAS	ATIVIDADE EM GRUPO
1°	155		
2°	303	7	78
3°	214	1	123
TOTAL 2023	672	8	201

261 **Atendimentos Dentistas**

QUADRIMESTRE	CONSULTAS	PACIENTES	PROCEDIMENTOS
1°	2.783	2.208	13.129
2°	2.853	2.285	12.756
3°	1.945	4.573	9.823
TOTAL 2023	7.581	9.066	35.708

262 **Atendimentos Farmácia**

QUADRIMESTRE	MEDICAMENTOS DISPENSADOS
1°	1.628.932
2°	1.516.460
3°	1.262.068
TOTAL 2023	4.407.460

263 **Atendimentos PIC'S**

QUADRIMESTRE	PROCEDIMENTOS
1°	1.003
TOTAL 2023	1.003

264 **Atendimento HIPERDIA**

QUADRIMESTRE	MEDICAMENTOS DISPENSADOS
1º	378.844
2º	406.301
3º	189.506
TOTAL DO QUADRIMESTRE	974.651

265 **Prestação de Serviços entra a Prefeitura e o Hospital de Caridade São Francisco de Assis**

QUADRIMESTRE	PROCEDIMENTOS	VALOR
1º	2.057	R\$ 433.521,33
2º	1.863	R\$ 559.922,88
3º	2.423	R\$ 547.265,53
TOTAL 2023	6.343	R\$ 1.540.709,64

266 **Exames Laboratoriais**

QUADRIMESTRE	QUANTIDADE	VALOR
1º	2.651	R\$ 10.074,17
2º	2.873	R\$ 10.706,72
3º	2.496	R\$ 9.764,57
TOTAL 2023	8.020	R\$ 30.545,46

267 **Vacinas**

QUADRIMESTRE	ROTINA	INFLUENZA	COVID-19
1º	4.101	1.656	134
2º	2.513	3.102	400
3º	1.852	114	50
TOTAL 2023	8.975	4.872	584

268 **Órtese e Prótese**

QUADRIMESTRE	EMPRÉSTIMOS
1º	632
2º	464
3º	1.105
TOTAL 2023	2.201

269 **Agentes Comunitários de Saúde**

QUADRIMESTRE	FAMILIAS	USUÁRIOS	VISITAS
1º	20.610	56.740	13.224
2º	19.764	50.062	19.868
3º	15.307	39.595	15.473

TOTAL 2023	55.681	146.397	48.565
-------------------	---------------	----------------	---------------

270 **Endemias**

QUADRIMESTRE	PROCEDIMENTOS
1º	2.500
2º	2.004
3º	2.811
TOTAL 2023	7.315

271 **Cartão SUS**

QUADRIMESTRE	NÚMERO DE CARTÃO SUS
1º	207
2º	220
3º	189
TOTAL 2023	616

272 **AIH'S**

QUADRIMESTRE	Autorização de Internação Hospitalar
1º	261
2º	259
3º	266
TOTAL 2023	786

273 **SISVAN**

QUADRIMESTRE	Sistema de Vigilância Alimentar e Nutricional
1º	2.318
2º	2.346
3º	1.497
TOTAL 2023	6.161

274 **Vigilância Sanitária**

QUADRIMESTRE	PROCEDIMENTOS
1º	639
2º	648
3º	614
TOTAL 2023	1.901

275 **Transporte Hemodiálise**

QUADRIMESTRE	VIAGENS	PACIENTES
1º	162	538

2°	168	535
3°	168	556
TOTAL 2023	498	1.629

276

Transporte Micro-ônibus

QUADRIMESTRE	VIAGENS	PACIENTES
1°	321	4.668
2°	345	4.440
3°	319	3.727
TOTAL 2023	985	12.835

277

Transporte Ambulância/Carro

QUADRIMESTRE	VIAGENS	PACIENTES
1°	406	710
2°	492	552
3°	396	468
TOTAL 2023	1.294	1.730

278

E a última parte da apresentada foi o Relatório do Setor de Regulação conforme abaixo:

279

CONSULTAS REALIZADAS ATRAVÉS DO CONSÓRCIO INTERMUNICIPAL DE SAÚDE – CIS/AMCESPAR (CUSTEADAS PELO MUNICÍPIO)

280

281

SEQ	ESPECIALIDADE	SET	OUT	NOV	DEZ	TOTAL
01	CONSULTA EM ANESTESIOLOGIA	1		1		2
02	CONSULTA CAPS	18	7			25
03	CONSULTA EM CARDIOLOGIA	19	20	21	23	83
04	CONSULTA EM CIRURGIA VASCULAR	10	7	10	13	40
05	CONSULTA DERMATOLOGIA	1				1
06	CONSULTA EM ENDOCRINOLOGIA		1			1
07	CONSULTA EM EQUOTERAPIA	16	14	14	6	50
08	CONSULTA EM FISIOTERAPIA	124	99	75	74	372
09	CONSULTA EM FISIOTERAPIA DOMICILIAR	107	91	61	146	405
10	CONSULTA EM FISIOTERAPIA PEDIASUIT				36	36
11	CONSULTA EM GINECOLOGIA	1	2	2		5
12	CONSULTA HOSP. OLHOS DO PARANÁ	10	7	10	12	39
13	CONSULTA EM NEFROLOGIA	2	1	5		8

14	CONSULTA EM NEUROLOGIA	8			4	12
15	CONSULTA EM OBSTETRICIA ALTO RISCO	1	2	4	3	10
16	CONSULTA EM OFTALMOLOGIA	31	70	53	57	211
17	CONSULTA EM ORTOPEDIA	19	26	25	55	125
18	CONSULTA EM OTORRINO	18	12	4	9	43
19	CONSULTA EM PEDIATRIA	2	1	9		12
20	CONSULTA EM PEDIATRIA ALTO RISCO		1		3	4
21	CONSULTA EM PERICIAS MÉDICA	20	14	12	20	66
22	CONSULTA EM PNEUMOLOGIA/REUMATOLOGIA		1	1	1	3
23	CONSULTA EM PSIQUIATRIA	5	2	10	6	23
24	CONSULTA REDE DO MACC		3	10	5	18
25	CONSULTA EM UROLOGIA	6	11	9	11	37
	TOTAL	419	392	336	484	1.631

282
283

EXAMES REALIZADOS ATRAVÉS DO CONSÓRCIO (CUSTEADOS PELO MUNICÍPIO)

EXAMES LABORATORIAIS E DE IMAGENS	SET	OUT	NOV	DEZ	TOTAL
	6.796	2.365	2.302	4.990	16.453

284
285

CONSULTAS REALIZADAS ATRAVÉS DO TFD (TRATAMENTO FORA DOMICÍLIO)

SEQ	ESPECIALIDADE	SET	OUT	NOV	DEZ	TOTAL
01	CONSULTA EM BUCO MAXILO	5	3	2	3	13
02	CONSULTA EM CARDIOLOGIA		2	1	2	5
03	CONSULTA EM CIR. GERAL	6	6	5	5	22
04	CONSULTA EM CIR. PEDIATRICA	1	1	1		3
05	CONSULTA EM CIR. VASCULAR	5	3	3		11
06	CONSULTA EM COLOPROCTOLOGIA				1	1
07	CONSULTA EM DERMATOLOGIA		2	3	1	6
08	CONSULTA EM GINECOLOGIA	4	3	1	2	10
09	CONSULTA EM HANSENIASE			1		1
10	CONSULTA EM HEMATOLOGIA		1	1		2
11	CONSULTA EM NEUROCIRURGIA	1	1	1	1	4
12	CONSULTA EM OFTALMO	4	3	4	3	14
13	CONSULTA EM ONCOLOGIA		10	8	5	23

14	CONSULTA EM ÓRTESE E PRÓTESE		1	1	1	3
15	CONSULTA EM ORTOPEDIA	6	5	5	5	21
16	CONSULTA EM OTORRINO	7	11	12	4	34
17	CONSULTA EM TRANSPLANTE DE RIM			1		1
18	CONSULTA EM UROLOGIA	3	1	1	2	7
19	CONSULTA EM VASECTOMIA	1				1
	TOTAL	43	53	51	35	182

286

EXAMES REALIZADOS ATRAVÉS DO TFD (TRATAMENTO FORA DOMICÍLIO)

EXAMES DE IMAGENS	SET	OUT	NOV	DEZ	TOTAL
	45	40	43	30	158

287

288

289

CONSULTAS REALIZADOS ATRAVÉS DO CEO (CENTRO DE ESPECIALIDADES ODONTOLÓGICAS)

SEQ	ESPECIALIDADE	SET	OUT	NOV	DEZ	TOTAL
01	CONSULTA EM CIR.ORAL MENOR	3	2	3	2	10
02	CONSULTA EM DENTISTICA	7				7
03	CONSULTA EM ENDODONTIA	10	6	3	2	21
04	CONSULTA EM PERIODONTIA	6				6
05	CONSULTA EM PNE	4	5	1	3	13
06	CONSULTA EM PROTESES		11	10		21
	TOTAL	30	24	17	7	78

290

291

292

293

FILA DE ESPERA CE CONSULTAS ODONTOLÓGICAS CONSULTAS PARA O CEO (CENTRO DE ESPECIALIDADES ODONTOLÓGICAS) NO TERCEIRO QUADRIMESTRE/2023

SEQ	ESPECIALIDADE	
01	CONSULTA EM CIR.ORAL MENOR	15
02	CONSULTA EM DENTISTICA	30
03	CONSULTA EM ENDODONTIA	90
04	CONSULTA EM PERIODONTIA	100
05	CONSULTA EM PNE	20
06	CONSULTA EM PRÓTESES	545
07	CONSULTA ORTOFACES	60
	TOTAL	860

294

FILA DE ESPERA DE CONSULTAS NO TERCEIRO QUADRIMESTRE/2023

SEQ	ESPECIALIDADE	ESTADO	CONSÓRCIO
01	CONSULTA EM APR (Associação Paranaense de Reabilitação)	4	
02	CONSULTA EM ALERGOLOGIA	3	
03	CONSULTA EM BUCO MAXILO	1	
04	CONSULTA EM CARDIOLOGIA		45
05	CONSULTA EM CIRURGIA APARELHO DIGESTIVO	7	
06	CONSULTA EM CIRURGIA BARIATRICA	9	
07	CONSULTA EM CIRURGIA CABEÇA E PESCOÇO	5	
08	CONSULTA EM CIRURGIA CATARATA		25
09	CONSULTA EM CIRURGIA GERAL	3	
10	CONSULTA EM CIRURGIA PEDIATRICA	4	
11	CONSULTA EM CIRURGIA PLASTICA	16	
12	CONSULTA EM CIRURGIA VASCULAR	6	25
13	CONSULTA EM DERMATOLOGIA	2	
14	CONSULTA EM ENDOCRINOLOGIA		25
15	CONSULTA EM GASTROENTEROLOGIA	3	1
16	CONSULTA EM GENETICA CLINICA	7	
17	CONSULTA EM GINECOLOGIA	5	10
18	CONSULTA EM GINECOLOGIA INFERTILIDADE	11	
19	CONSULTA EM HEMATOLOGIA	2	
20	CONSULTA EM HEPATOLOGIA	1	
21	CONSULTA EM INFECTOLOGIA		2
22	CONSULTA EM NEFROLOGIA		20
23	CONSULTA EM NEUROCIRURGIA	20	
24	CONSULTA EM NEUROLOGIA	10	48
25	CONSULTA EM OBSTETRICIA ALTO RISCO		2
26	CONSULTA EM OFTALMOLOGIA		180
27	CONSULTA EM ORTOPEDIA	5	52
28	CONSULTA EM OTORRINO	2	27
29	CONSULTA EM PEDIATRIA		31
30	CONSULTA EM PNEUMOLOGIA	1	3
31	CONSULTA EM PROCTOLOGIA	8	

32	CONSULTA EM PRÓTESES AUDITIVAS	2	
33	CONSULTA EM PSIQUIATRIA		21
34	CONSULTA EM REUMATOLOGIA	29	1
35	CONSULTA EM TRANSEXUALIZADOR	1	
36	CONSULTA EM UROLOGIA	2	17
37	CONSULTA EM URO VASECTOMIA	1	
38	CONSULTAS NO HOSP. INFANTIL WALDEMAR MONASTIER	12	
	TOTAL	182	535

296
297

FILA DE ESPERA DE EXAMES NO TERCEIRO QUADRIMESTRE/2023

SEQ	ESPECIALIDADE	TOTAL
01	CINTILOGRAFIA	3
02	COLONOSCOPIA	18
03	DENSITOMETRIA	40
04	ELETROENCEFALOGRAMA	15
05	ELETRONEUROMIOGRAFIA	12
06	ENDOSCOPIA	131
07	ESPIROMETRIA	30
08	EXAMES CARDIOLÓGICOS	47
09	EXAMES OFTALMOLOGICOS	230
10	MAMOGRAFIA	40
11	OTORRINOLARINGOSCOPIA	130
12	POLISSONOGRAMA	7
13	RESSONÂNCIAS	35
14	RETOSSIGMOIDOSCOPIA	1
15	TOMOGRAMA	5
16	ULTRASSONOGRAMA OBSTÉTRICAS	15
17	ULTRASSONOGRAMAS	310
18	VARIZES	35
	TOTAL	1.104

298

CONSULTAS REALIZADAS NO ANO DE 2023 - 1º, 2º e 3º QUADRIMESTRE/2023

	1º Quadrimestre	2º Quadrimestre	3º Quadrimestre	Total Anual
CONSÓRCIO (custo município)	2.033	1.819	1.631	5.483

TFD (FORA DOMICILIO)	175	183	182	540
-----------------------------	-----	-----	-----	------------

EXAMES REALIZADAS NO ANO DE 2023 - 1º, 2º e 3º QUADRIMESTRE/2023

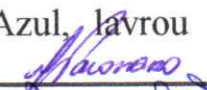

	1º Quadrimestre	2º Quadrimestre	3º Quadrimestre	Total Anual
CONSÓRCIO (custo município)	25.831	18.833	16.453	61.117
TFD (FORA DOMICILIO)	135	198	158	491

Também foi exposto resumo das atividades da Ouvidoria Municipal da Saúde referente ao **Terceiro Quadrimestre de 2023.**

MANIFESTAÇÕES	Setembro	outubro	novembro	dezembro	TOTAL
ELOGIO <i>5 Identificado</i>	5	0	1	4	10
DENUNCIA	0	1	0	0	01
RECLAMAÇÃO <i>Anônimo/ identificado</i>	3	5	5	0	13
SOLICITAÇÃO <i>1 identificado</i>	1	1	3	2	7
TOTAL	9	7	9	6	31

Manifestações da Ouvidoria Municipal da Saúde Total do ano de 2023

	1º Quadrimestre	2º Quadrimestre	3º Quadrimestre	TOTAL
DENUNCIA			1	1
ELOGIO	37	6	10	53
RECLAMAÇÃO	21	15	13	49
SOLICITAÇÃO	3	5	7	15
TOTAL	61	26	31	118

No decorrer das apresentações os participantes interagem e puderam tirar todas as dúvidas que surgiram. A Secretária Municipal de Saúde Cristiana Maria Schvaidak, finalizou a presente reunião, agradecendo pela presença de todos, da mesma forma o presidente da Câmara Senhor Mariano Vicente Tyski, agradeceu pela participação de todos e despediu-se. Não havendo nada mais a constar, a Secretária Executiva do Conselho Municipal de Saúde de Rio Azul, lavrou a presente ata que vai assinada pela Presidente: Maria Elaine Pacanaro  e pela Secretária Executiva: Marina Woichik Veronez  e demais presentes, conforme lista de assinatura em anexo. Rio Azul, 27 de fevereiro de 2024.



CONSELHO MUNICIPAL DE SAÚDE DE RIO AZUL

ATA Nº 285/24
AUDIÊNCIA PÚBLICA
PÚBLICA
27/02/2024

LISTA DE PRESENÇA - AUDIÊNCIA PÚBLICA - TERCEIRO QUADRIMESTRE 2023 SETOR SAÚDE

	NOME	ENTIDADE	ASSINATURA
01	MARIANO V. TOSKI	C. M. R. A	
02	ANA RITA VIANNA ZONI	CMRA	
03	Felipe Oliveira	CMRA	
04	Gracely F. P. G. Junqueira	prefeitura	
05	Wilma Veronesi	Prefeitura	
06	Davi com.	PMRA	
07	Thiara Maria Bellen	SMS	
08	Maria Landiça Gierulski	finanças	
09	Adriana P. P. Moraes	SME	
10	Marlon de Souza	Gabinete	
11	Cleber Roberto	VEREADOR	
12	Jays Davi	VICIA PREFEITO	
13	Anton Rio Maratto	Sec. da Adm.	
14	Crustiane Schwede	SMS - saúde	
15	Lucas de Aguiar	pericardio	
16	Edson Henrique	CMRA	
17	Edson Henrique	pericardio	
18	Cláudia Elaine Mourão	SMS	
19	Maurício Veronesi	SMS	
20			
21			
22			
23			
24			
25			
26			
27			
28			
29			
30			

TFD (FORA DOMICILIO)	175	183	182	540
-----------------------------	-----	-----	-----	------------

EXAMES REALIZADAS NO ANO DE 2023 - 1º, 2º e 3º QUADRIMESTRE/2023



	1º Quadrimestre	2º Quadrimestre	3º Quadrimestre	Total Anual
CONSÓRCIO (custo município)	25.831	18.833	16.453	61.117
TFD (FORA DOMICILIO)	135	198	158	491

Também foi exposto resumo das atividades da Ouvidoria Municipal da Saúde referente ao **Terceiro Quadrimestre de 2023.**

MANIFESTAÇÕES	Setembro	outubro	novembro	dezembro	TOTAL
ELOGIO <i>5 Identificado</i>	5	0	1	4	10
DENUNCIA	0	1	0	0	01
RECLAMAÇÃO <i>Anônimo/ identificado</i>	3	5	5	0	13
SOLICITAÇÃO <i>1 identificado</i>	1	1	3	2	7
TOTAL	9	7	9	6	31

Manifestações da Ouvidoria Municipal da Saúde Total do ano de 2023

	1º Quadrimestre	2º Quadrimestre	3º Quadrimestre	TOTAL
DENUNCIA			1	1
ELOGIO	37	6	10	53
RECLAMAÇÃO	21	15	13	49
SOLICITAÇÃO	3	5	7	15
TOTAL	61	26	31	118

No decorrer das apresentações os participantes interagem e puderam tirar todas as dúvidas que surgiram. A Secretária Municipal de Saúde Cristiana Maria Schvaidak, finalizou a presente reunião, agradecendo pela presença de todos, da mesma forma o presidente da Câmara Senhor Mariano Vicente Tyski, agradeceu pela participação de todos e despediu-se. Não havendo nada mais a constar, a Secretária Executiva do Conselho Municipal de Saúde de Rio Azul, lavrou a presente ata que vai assinada pela Presidente: Maria Elaine Pacanaro  e pela Secretária Executiva: Marina Woichik Veronez  e demais presentes, conforme lista de assinatura em anexo. Rio Azul, 27 de fevereiro de 2024.